

幫助你來識別這些不能雕刻物品的秘訣


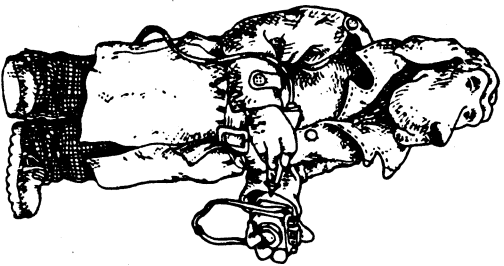
對於小的物品或古董，將是非常不容易在上面雕刻識別號碼，例如是珠寶、古董，這物品或其他有價值的物品，你可以照相以便用於識別之途。

* 在照相時，放量尺在物品之旁以便顯示物品的比較尺寸。

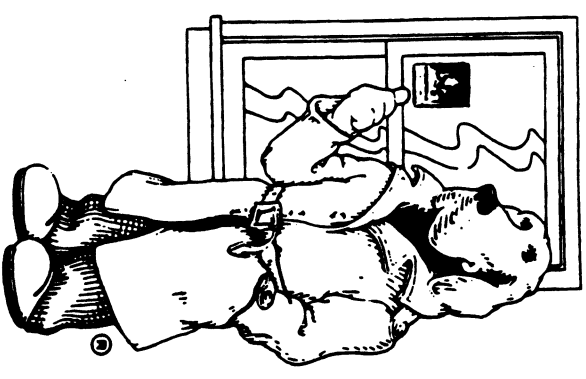
* 當你在照相時，在一張紙上寫上你的駕駛執照號碼以存記錄。

* 用彩色照片。

* 註明照相日期。



作業識別



減少犯罪

OPERATION I.D

這是一項由聖蓋博警察局支持的計劃

這份資料是由
聖蓋博警察局
犯罪防範辦公室提供
(626) 308-2846

聖蓋博警察局
大衛羅頓
警察局長

什麼是操作識別？

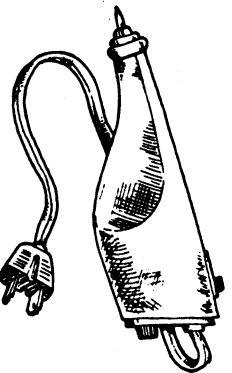
操作識別是一項用在住家和商業的防止竊盜財產的識別計劃，操作識別包括用識別號碼在財產上做記號以用來減低竊盜和小偷的發生，要是你的財產遺失或被偷竊，這個號碼也可以幫助執法機構來識別你的財產。

我應該使用什麼識別號碼？

你可以把你的駕駛執照號碼和州名(CA代表加州)刻在你的貴重的物品上，假如你不開車的話，你可以把你的加州識別號碼刻在你的貴重的物品上，你可以在加州汽車監理所取得你加州識別號碼，我們不建議你使用你的社會安全號碼來做為識別號碼。

我需要刻在什麼東西上？

所有可能會吸引小偷竊取的物品，例如收音機、電視、攝影器材、音響、小的機械工具和運動器材都應該刻上識別號碼。



在何處可以取得雕刻的工具

當你需要刻識別號碼時，和犯罪防範辦公室取得連絡以便借用雕刻的工具。在同意的借款合同時間內還回雕刻的工具，以便其他人可以使用。

你也可以在五金行、百貨店和其他商店購買雕刻的工具，這工具通常不很昂貴。

應該刻在什麼地方？

操作識別的目標之一是對竊賊產生嚇阻的作用，當你有貴重物品雕刻上操作識別記號之後，不要再去隱藏這項事實。雕刻記號要盡量醒目清楚，而不致於磨損物品，你要確定是雕刻在物品本身上而不是雕刻在可以分開來的附件上，若要得到更進一步的保護，可以再雕刻在一些有價值物品上較不顯著而隱蔽之處。



如何使用雕刻工具

- * 當你在雕刻時，垂直握住工具而由上至下來雕刻物品。
- * 當雕刻物品的表面不平滑時，你可以調整雕刻工具。
- * 在你雕刻你的物品之前，先練習使用雕刻的工具。

對於已雕刻過的物品如何保存一份清單？


在可能的範圍之內，對於你已經雕刻過的項目整理出一份清單，並列出廠牌、模型、尺寸、顏色和型號，並且對於你已經雕刻過的物品記下來你雕刻之處，你應該保存一份清單在家裡，以便參考和增減項目，並且存放一份影印本放在安全的地，方例如保險箱之內。

本文件並附上一份個人財產記錄清單，以你可以隨時使用

我如何取得和出示我的操作識別標籤？

在你把你的物品刻上識別號碼之後，你應該在靠在你家每一個進門之處，貼上操作識別的標籤，你可以在犯罪防範辦公室取得標籤。

假如你有任何問題或需要進一步的資料，請和犯罪防範辦公室連絡。



操作識別

所有在這屋內有價值的物品都已刻上識別號碼，以便即使確認來幫助犯罪的減少。